








Arbejder du i og ved spor, og er du inden for en afstand af 4 meter fra sporet, skal du altid være iført *totalt refleksbeklædning eller en reflekskedeldragt i klasse 3* (se skema). Refleksbeklædningen skal være orangefarvet, da den giver den bedste synlighed – også om sommeren, hvor det kan være svært at se de gul/grønne farver. Brug kun refleksbeklædning der opfylder kravene i standarden EN 471 eller EN 20471. Reglerne gælder også, hvis du arbejder som tilsynsførende, byggeleder, vedligeholdelsesleder eller projektleder. Dette gælder også, når vejen er din arbejdsplads.

ARBEJDE i og ved spor = din opmærksomhed er bortledt fra den kørende trafik

Det er kun ved akut udkald af en trafikal medarbejder til på- eller afmontering af låsebolt, at det kan accepteres, at der kortvarigt benyttes refleksvest, T-shirt eller refleksjakke i kl. 3.

Arbejder du på en byggeplads, hvor der ikke er spor, skal du som et minimum være iført reflekstøj i en klasse 2, hvis ikke andet er anført. Dette gælder også, hvis du arbejder som tilsynsførende, byggeleder, vedligeholdelsesleder eller projektleder.

<p>For at overholde Banedanmarks krav til sammensætning af refleksbeklædning kan du kombinere en af disse tre typer af overdele:</p> <p>Med en af disse tre typer af underdele:</p> <p>Endelig kan du også vælge en kedeldragt, som også opfylder kravene.</p>	<p>Jakke (klasse 2)</p> 	<p>Refleksvest (klasse 2 EN 471)</p> 	<p>Refleksvest (klasse 3 EN 20471)</p> 	
	<p>Bukser (klasse 2)</p> 	<p>Overall (klasse 2)</p> 	<p>Shorts (klasse 1)</p> 	
	<p>Kedeldragt (klasse 3)</p> 	<p>Husk din refleksbeklædning skal være tydeligt mærket med navn på det firma, du er ansat i.</p>		



Sikkerhedsfodtøj. Når du arbejder i og ved sporet samt på vores byggepladser, skal du som minimum anvende sikkerhedsfodtøj i sikkerhedsklasse S2.

Banedanmarks medarbejdere skal anvende sikkerhedsstøvletter ved arbejde i og ved sporet for at beskytte mod vridskader i det ujævne terræn. Det samme anbefales på Banedanmarks byggepladser. Eksterne opfordres til at gøre det samme.

Hvis du arbejder i områder, hvor der kræves sikkerhedsfodtøj i sikkerhedsklasse S3, vil du få dette oplyst af din arbejdsleder/arbejdsgiver.

Færdes du ved sporet – og er du inden for en afstand af 4 meter fra sporet, skal du som minimum anvende en refleksvest i klasse 2. Hvis du færdes om natten, på uoplyste steder, anbefales brug af totalt reflekstøj eller reflekskedeldragt.

FÆRDEN = din opmærksomhed er rettet mod den kørende trafik



Under uddannelse/indøvelse skal du som minimum anvende en refleksvest i klasse 2. Desuden skal du ledsages af en instruktør, der har en sikkerhedsuddannelse.

Gæster på Banedanmarks sporarealer og byggepladser skal som minimum bære en refleksvest i klasse 2.

- På sporarealer skal gæster altid ledsages af en sikkerhedsuddannet person
- På byggepladser skal gæster altid ledsages af en person udpeget af bygherren.



Sikkerhedsfodtøj. Ved færden på sti/vej ved spor i drift skal der benyttes egnet fodtøj. Egnet fodtøj kan godt være privat fodtøj. Med egnet fodtøj skal eksempelvis forstås, en flad lukket sko med lav hæl. Dette for at nedbringe risikoen for vrid- og snubleskader. Ved færden i skærver i spor skal der benyttes sikkerhedsfodtøj med ankelstøtte. På Banedanmarks byggepladser skal byggepladsens informationstavle og anvisninger følges". Stationsbestyrer er fritaget for brug af værnefodtøj ved akut opstået arbejdsopgaver i spor, af kort varighed, som f.eks. på- eller afmontering af låsebolt.